

COMMENT UTILISER LE CHARGEUR NOMADE ? WIDEX SMARTRIC™

Les aides auditives Widex SMARTRIC RD sont rechargeables grâce à leur chargeur nomade au design haut de gamme. Le chargeur nomade SMARTRIC offre à vos patients plus de 7 jours de tranquillité sans devoir se brancher sur secteur.



Ce guide rapide vous offre un aperçu des informations les plus importantes sur le chargeur nomade SMARTRIC RD.

VUE D'ENSEMBLE

Les différents éléments du chargeur nomade Widex :



CHARGEMENT DU CHARGEUR NOMADE

Le chargeur nomade peut être rechargé à l'aide d'un **câble USB-C branché sur secteur** ou d'un **chargeur à induction Qi** pour la recharge sans fil.

Les aides auditives Widex SMARTRIC RD peuvent être rechargées lorsque le chargeur est chargé, ou branché sur secteur / placé sur un chargeur à induction Qi.



Indicateur lumineux

Il y a trois indicateurs lumineux LED en bas du chargeur, indiquant le statut d'alimentation et de la batterie.

Chargeur non connecté au secteur

● ● ●	12 sec	Minimum 3 charges complètes des aides auditives
● ● ○	12 sec	Minimum 2 charges complètes des aides auditives
● ○ ○	12 sec	Minimum 1 charge complète des aides auditives
☀	12 sec	Moins d'1 charge d'aide auditive restante

Chargeur connecté au secteur (USB-C/Chargeur à induction Qi)

● ● ●	Batterie complètement chargée
● ● ●	Batterie en chargement < 3 charges complètes des aides auditives
● ● ○	Batterie en chargement < 2 charges complètes des aides auditives
● ○ ○	Batterie en chargement < 1 charge complète des aides auditives

Autres indications lumineuses qui peuvent apparaître :

● ● ●	Vert estompé	Dans les 10 secondes suivant une pression prolongée, le chargeur s'éteint
● ● ●	Orange estompé	Température élevée, charge en pause (charge sur un pad Qi)
● ● ●	Vert fixe	Batterie entièrement chargée, charge arrêtée (charge sur un pad Qi)
☀ ☀ ☀	Clignotements rouges	Erreur lors de la charge sur un pad Qi, tension hors des limites autorisées
☀ ☀ ☀	Clignotements rouges 12 sec	La température interne de la batterie est trop élevée ou trop basse, la charge est arrêtée

CHARGEMENT DES AIDES AUDITIVES WIDEX SMARTRIC RD



À partir d'une batterie déchargée à 0%, une charge complète des aides auditives prendra environ **4 heures**.





Si la batterie de l'aide auditive est < 40%, la **charge rapide** est activée. Une **charge de 30 minutes** offrira jusqu'à **8 heures d'utilisation des aides auditives**.



Indicateur lumineux




Chaque aide auditive dispose d'un indicateur LED sur le devant du chargeur.

Si le chargeur n'est pas branché sur secteur :

- | | | |
|---|--------|--|
|  | 12 sec | L'aide auditive est complètement chargée |
|  | 12 sec | L'aide auditive est en cours de chargement |

Si le chargeur est branché sur secteur via un câble USB-C ou en cours de chargement sur un chargeur à induction Qi, les indicateurs lumineux resteront allumés.

Autres indications lumineuses qui peuvent apparaître :

- | | | |
|---|----------------------|--|
|  | Vert estompé | Dans les 10 secondes suivant une pression prolongée, le chargeur s'éteint |
|  | Clignotements orange | Température élevée de l'aide auditive (charge sur un pad Qi)
La charge reprendra lorsque la température diminuera |
|  | Clignotements rouges | Température élevée de l'aide auditive (charge sur secteur)
La charge reprendra lorsque la température diminuera |



Chaque aide auditive se recharge de manière indépendante.
Par exemple, si une aide auditive est entièrement chargée et l'autre ne l'est pas, seule celle avec une batterie faible se rechargera.



UN SON COMME AUCUN AUTRE

WWW.WIDEXPRO.COM